

Golf



www.zidlenobl.cz

Kancelářská židle **GOLF** je s ergonomicky tvarovanými zády propracovaná tak, aby vyhovovala i náročnějšímu zákazníkovi s požadavky na kvalitní a zdravé sezení. Kancelářská židle Golf s moderním vzhledem dává

možnost vybrat si vlastní variantu provedení. Volitelnou variantou může být nastavitelná opěrka hlavy, posuvná bederní opěrka, posun sedáku a další možnosti při výběru křížů, koleček a područek.

Celá série židlí **GOLF** zahrnuje jak kancelářské provedení židlí, tak pracovní židli s kyvnou (houpací) mechanikou a tři varianty jednacích židlí.



1. GOLF 26-14-21-1



2. GOLF
26-04-21-1



3. GOLF 26-15-21-1



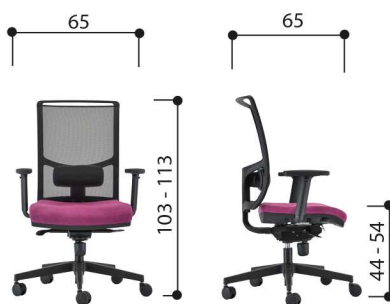
4. GOLF
26-06-21-1



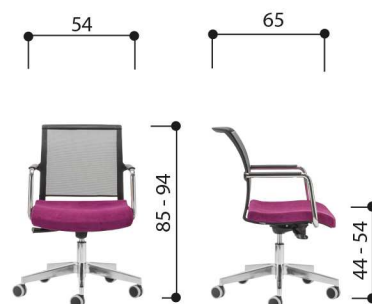
5. GOLF 26-06-19-3



GOLF 26-14-21-1



GOLF 26-15-21-1



GOLF 26-06-19-3

Jednací židle na kantilévru se vyznačuje měkkým dosednutím a odpružením při pohybu. Čtyřnohá podnož se vyznačuje stabilitou, součástí podnože jsou též područky.

Jednací židle na 4-ramenném kříži je moderním prvkem kanceláří a jednacích místností a svým designem umožňují oživit interiér.

Sjednocující prvek série židlí **GOLF** – designové síťové opěradlo je standardně nabízen v černé barvě sítě, ale je možné jej dodat i v jiných barvách sítě.



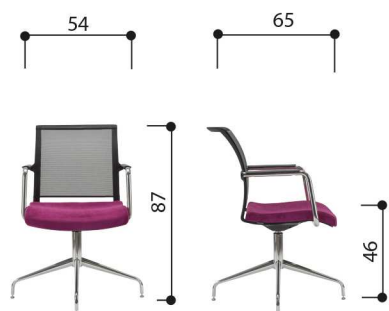
6. GOLF 26-06-25-3



7. GOLF 26-06-24-3



8. GOLF 26-06-16-3



GOLF 26-06-25-3



GOLF 26-06-16-3
GOLF 26-06-24-3

Doporučeným doplňkem všech pracovních verzí židle **GOLF** jsou područky. Výběr začíná základní variantou pevných područek z plastu ve tvaru T nebo uzavřených. Komfortnější jsou však multifunkční

područky s příjemně měkkou polyuretanovou opěrkou. Tyto multifunkční područky, dle typu, umožňují výškové, směrové nebo stranové nastavení. A nyní již zbývá jen vybrat správný typ koleček podle druhu podlahy.

Doporučené typy područek



Vlastnosti dílčích produktů

LEGENDA																		
	Sériová výroba	Synchronní mechanika (SY)	Nastavení výšky opěráku nebo bederní opěrky	Regulace tuhosti mechaniky dle hmotnosti	Výšková regulace - plynový píst	Kývný mechanismus	Jednací židle na kantilevru	Jednací židle na 4-nohé podnoží	Stohovatelnost	Opětka hlavy	Kolečka	Kluzáky	Posun sedáku integrovaný	Nastavení hloubky bederní opěrky	Objem m ³	Spotřeba látky cm, šířky 140 cm	Hmotnost kg	
Varianta výrobku	Název výrobku	C	D	E	F	G	K	L	M	P	S	T	U	W			jed.	SY
Varianta 1.	GOLF			SY											0,5	75*		17
Varianta 2.	GOLF			SY											0,5	75*		17
Varianta 3.	GOLF			SY											0,5	75*		16
Varianta 4.	GOLF			SY											0,5	75*		16
Varianta 5.	GOLF														0,4	75*	11	
Varianta 6.	GOLF														0,4	75*	9	
Varianta 7.	GOLF														0,4	75*	8	
Varianta 8.	GOLF														0,4	75*	8	



NOBL
www.zidlenobl.cz

prodejce:



NOBL